

<b>SPITALUL DE PSIHIATRIE ZAM</b> Str.Principală 270, Zam, 337550 Telefon : 0254-280585, Fax: 0254-280583 spitalzam@gmail.com www.spzam.ro	<b>PROCEDURA DE CURĂȚENIE ȘI DEZINFECȚIE</b>  <b>P.S. cod CPLIAAM 011</b>	Ediția 2/Revizia 0
		Pag. 1 / 27



Nr. 3341 /02.12.2021

## PROCEDURA DE CURĂȚENIE ȘI DEZINFECȚIE

1.LISTA RESPONSABILILOR CU ELABORAREA, VERIFICAREA, AVIZAREA ȘI APROBAREA EDIȚIEI SAU, DUPĂ CAZ, A REVIZIEI ÎN CADRUL EDIȚIEI PROCEDURII:

Nr. Crt.	Elemente privind responsabilii / operațiunea	Numele si prenumele	Funcția	Data	Semnătura
1	Elaborat	Dr. Costeant Tiberiu	Responsabil CPLIAAM	24.11.2021	
2	Verificat	Dr. Grecu Dan Simion	Director medical	26.11.2021	
3	Avizat	Dr. Grecu Dan Simion	Presedinte Comisia de monitorizare	02.12.2021	
4	Aprobat	Ec. Stefan Nicusor Eduard	Manager	02.12.2021	

<b>SPITALUL DE PSIHIATRIE ZAM</b> Str.Principală 270, Zam, 337550 Telefon : 0254-280585, Fax: 0254-280583 spitalzam@gmail.com www.spzam.ro	<b>PROCEDURA DE CURĂȚENIE ȘI DEZINFECȚIE</b>  <b>P.S. cod CPLIAAM 011</b>	Ediția 2/Revizia 0
		Pag. 2 / 27

## 2. CUPRINS

Numarul componentei in cadrul procedurii operationale	Denumirea componentei din cadrul procedurii operationale	Pagina
0	Pagina de garda	1
1	Lista responsabililor cu elaborarea, verificarea ,avizarea si aprobarea editiei sau, dupa caz, a reviziei in cadrul editiei procedurii operationale	1
2	Cuprins	2
3	Scopul procedurii operationale	2
4	Domeniul de aplicare a procedurii	2
5	Documentele de referinta (reglementari) aplicabile activității procedurate	2
6	Definitii si abrevieri ale termenilor utilizati in procedura operationala	2
7	Descrierea procedurii operationale	4
8	Responsabilitati si raspunderi in derularea activitatii	25
9	Formular de evidenta a modificarilor	26
10	Formular de analiza a procedurii	26
11	Formular de distribuire/difuzare	26
12	Anexe	27

### 3. SCOPUL ELABORARII PROCEDURII

Procedura stabileste normele cu privire la realizarea curateniei si dezinfectiei la nivelul **Spitalului de Psihiatrie Zam.**

### 4. DOMENIU DE APLICARE

Procedura se aplică in Spitalul de Psihiatrie Zam.

### 5. DOCUMENTE DE REFERINTA

- **Ordin MS nr. 1761 / 2021** pentru aprobarea Normelor tehnice privind curățarea, dezinfecția și sterilizarea în unitățile sanitare publice și private, evaluarea eficacității procedurilor de curățenie și dezinfecție efectuate în cadrul acestora, procedurile recomandate pentru dezinfecția mâinilor în funcție de nivelul de risc, precum și metodele de evaluare a derulării procesului de sterilizare și controlul eficienței acestuia
- Regulamentul nr. 679 din 27 aprilie 2016 privind protecția persoanelor fizice în ceea ce privește prelucrarea datelor cu caracter personal și privind libera circulație a acestor date, emis de Parlamentul European și Consiliul Uniunii Europene

### 6. DEFINITII SI ABREVIERI

#### 6.1 Definiții

**Curățare** - etapa preliminară obligatorie, permanentă și sistematică în cadrul oricărei activități sau proceduri de îndepărtare a murdăriei (materie organică și anorganică) de pe suprafețe (inclusiv tegumente)

<b>SPITALUL DE PSIHIATRIE ZAM</b> Str.Principală 270, Zam, 337550 Telefon : 0254-280585, Fax: 0254-280583 spitalzam@gmail.com www.spzam.ro	<b>PROCEDURA DE CURĂȚENIE ȘI DEZINFECȚIE</b>	Ediția 2/Revizia 0
	<b>P.S. cod CPLIAAM 011</b>	Pag. 3 / 27

sau obiecte, prin operații mecanice sau manuale, utilizându-se agenți fizici și/sau chimici, care se efectuează în unitățile sanitare de orice tip, astfel încât activitatea medicală să se desfășoare în condiții optime de securitate;

**Precurățare** - etapa prealabilă curățării care se aplică instrumentarului și echipamentelor murdărite excesiv cu sânge, spută, materii fecale sau alte fluide biologice, efectuată imediat după utilizare, în zona de îngrijire a pacientului;

**Dezinfectia** – procedura de distrugere a majorității microorganismelor patogene sau nepatogene de pe orice suprafețe (inclusiv tegumente), utilizându-se agenți fizici și/sau chimici

**Sterilizare** - operațiunea prin care se realizează o reducere logaritmică de  $10^{-6}$  (1/1.000.000) a microorganismelor, inclusiv a sporilor bacterieni de pe obiectele contaminate;

**Dezinfecție de nivel înalt** - procedura de dezinfecție prin care se realizează distrugerea bacteriilor în formă vegetativă, fungilor, virusurilor, micobacteriilor și a majorității sporilor bacterieni. Dezinfecția de nivel înalt nu poate substitui sterilizarea;

**Dezinfecție de nivel intermediar (mediu)** - procedura de dezinfecție prin care se realizează distrugerea bacteriilor în formă vegetativă, fungilor, micobacterii și virusurilor, fără acțiune asupra sporilor bacterieni;

**Dezinfecție de nivel scăzut** - procedura de dezinfecție prin care se realizează distrugerea majorității bacteriilor în formă vegetativă, a unor fungi și a unor virusuri, fără acțiune asupra micobacteriilor, sporilor de orice tip, virusurilor neanvelopate și a mușcăiurilor

**Decontaminarea** - procesul de neutralizare/îndepărtare a unor substanțe periculoase sau radioactive, inclusiv a încărcăturii microbiene de pe un obiect, o suprafață sau persoană; etapă importantă în dezinfecție și sterilizare;

**Trasabilitatea** - reprezintă istoricul unui proces de la inițierea până la finalizarea acestuia. Aceasta este o caracteristică de bază a sistemului de asigurare a calității;

**Dezinfecție curentă** - procesul ritmic de curățare și dezinfecție a tuturor spațiilor și suprafețelor din unitatea sanitară, în timpul activităților zilnice;

**Dezinfecția terminală** - procesul de curățare și dezinfectare a unei încăperi/unui spațiu la eliberarea de către pacient;

**Termodezinfecția** - dezinfecție prin căldură umedă (în funcție de timp și temperatură), care se realizează prin procesarea automată în mașini de spălat cu caracter specific

## 6.2. Abrevieri ale termenilor

Nr. crt.	Abrevierea	Termenul abreviat
1.	P.O.	Procedura operațională
2.	E	Elaborare
3.	V	Verificare
4.	A	Aprobare
5.	Ap.	Aplicare
6	Av	Avizare
7.	Pa./Ah.	Păstrare/Arhivare
8.	SMC	Structura de management a calitatii

<b>SPITALUL DE PSIHIATRIE ZAM</b> Str.Principală 270, Zam, 337550 Telefon : 0254-280585, Fax: 0254-280583 spitalzam@gmail.com www.spzam.ro	<b>PROCEDURA DE CURĂȚENIE ȘI DEZINFECȚIE</b>	Ediția 2/Revizia 0
	<b>P.S. cod CPLIAAM 011</b>	Pag. 4 / 27

## 7. DESCRIEREA ACTIVITĂȚII

### 7.1 Generalități

Mediul în care se acorda asistența medicală, și obiectele utilizate la efectuarea actului medical, au rol în transmiterea microorganismelor patogene în general și celor transmise prin sânge .

Practicile de curățenie, dezinfectie sunt esențiale în orice program de prevenire și control a infecției nosocomiale .

Mediul în care sunt îngrijiti pacienții trebuie să fie curățat zilnic, ori de câte ori este nevoie și periodic . Scopul practicilor de curățenie și dezinfectie este de a îndepărta sau distruge microorganismele care sunt potențial patogene

Orice articol , echipament, instrument utilizat pentru îngrijirea pacientului poate fi implicat în apariția unei infecții sau în izbucniri epidemice de infecții nosocomiale.

Curățenia inadecvată a articolelor , echipamentelor, instrumentelor poate fi implicată în transmiterea infecției la un număr de pacienți .

### 7.2 Curățarea

Curățarea este metoda prin care se asigură îndepărtarea fizică/chimică a microorganismelor de pe suprafețe, obiecte sau tegumente, odată cu îndepărtarea prafului și a substanțelor organice. Curățarea nu înlocuiește dezinfectia. Suprafețele și obiectele pe care se evidențiază macroscopic sau microscopic materii organice ori anorganice sunt considerate suprafețe/obiecte murdare. Curățarea se realizează cu detergenți, produse de întreținere și curățare, utilizându-se echipamente profesionale de curățenie

Mopurile plate și lavetele lavabile (pe coduri de culori) trebuie să reziste spălării și termodezinfectiei. Mopurile plate și lavetele pot fi de unică utilizare sau reutilizabile (care să suporte următoarele etape: **curățare, dezinfectie, uscare, impregnare cu soluția de detergent/dezinfectant înainte de utilizare**).

Se interzice utilizarea mopului cu franjuri, cu excepția celor care pot fi supuse termodezinfectiei.

Se folosește un mop plat la o suprafață de maximum 30 de metri pătrați cu schimbarea obligatorie a acestuia la trecerea dintr-o încăpăre în alta. Lavetele pentru suprafață vor fi individualizate (respectând codul de culori stabilit) sau de unică folosință per suprafață.

Mopurile și lavetele folosite se curăță și dezinfectează în mașinile de spălat din spălătoria spitalului sau din încăperile/spațiile special amenajate.

Pentru asigurarea unui rulaj optim de rezerve de mopuri și lavete este necesar un număr de minimum 3 ori mai mare față de necesarul calculat.

**Magazia centrală**/Spațiul de depozitare a produselor și a ustensilelor aflate în stoc necesare efectuării curățeniei trebuie să îndeplinească următoarele condiții:

- pavimentul și pereții să fie impermeabili și ușor de curățat;
- zona de depozitare să permită aranjarea materialelor de curățare și accesul ușor la acestea;
- să existe ventilație naturală/mecanică;
- să fie iluminat(ă) corespunzător;
- gradul de umiditate să fie optim păstrării calității produselor

**Boxa de curățenie**/Spațiul special destinat(ă) pentru produse și ustensile aflate în rulaj și pregătirea activității de curățare, precum și pentru depozitarea/dezinfectia ustensilelor și materialelor utilizate trebuie să îndeplinească următoarele condiții:

- pavimentul și pereții să fie impermeabili și ușor de curățat;
- să existe aerisire naturală/mecanică;
- să fie iluminat(ă) corespunzător;

<b>SPITALUL DE PSIHIATRIE ZAM</b> Str.Principală 270, Zam, 337550 Telefon : 0254-280585, Fax: 0254-280583 spitalzam@gmail.com www.spzam.ro	<b>PROCEDURA DE CURĂȚENIE ȘI DEZINFECȚIE</b>  <b>P.S. cod CPLIAAM 011</b>	Ediția 2/Revizia 0
		Pag. 5 / 27

- d) zona de depozitare să permită aranjarea materialelor de curățare și accesul ușor la acestea;
- e) să aibă o suprafață care să permită desfășurarea activității de pregătire a ustensilelor și a materialelor utilizate în procedura de curățare;
- f) să dețină sursă de apă rece și caldă;
- g) să existe chiuvetă dotată cu dispenser cu săpun lichid și prosoape de unică utilizare, pentru igiena personalului care efectuează curățarea;
- h) să existe mașini de spălat cu uscător, cuvă sau bazin cu sursă de apă pentru spălarea ustensilelor folosite la efectuarea curățeniei;
- i) să existe suport uscător pentru mănușile de menaj, perii și alte ustensile necesare uscării optime a acestora

Întreținerea ustensilelor folosite (cărucioare pentru curățenie, găleți, talpă mop, perii etc.) pentru efectuarea curățeniei se face după fiecare operație de curățare, precum și la sfârșitul zilei de lucru. Ustensilele utilizate se spală, se curăță, se dezinfectează și se usucă, respectându-se procedurile operaționale de curățenie și dezinfecție stabilite la nivelul unității sanitare.

#### **7.2.1 Metode generale de efectuare a curateniei :**

- spalarea
- stergerea
- aspirarea
- perierea

Prin spalare sunt indepartate , prin udare , concomitent cu proceduri mecanice , pulberile si substantele organice . Puterea de spalare depinde de cantitatea de udare . Spalarea se realizeaza prin folosirea de apa calda si substante tensioactive . Apa calda la 35-45 °C are o putere de spalare superioara apei reci , deoarece are o putere mai mare de emulsionare si dizolvare . Inmuierea cu apa fierbinte ( peste 55°C) are dezavantajul coagulării proteinelor , pe care le face aderente de suportul tratat . Curățarea se realizează cu detergenți, produse de întreținere și produse de curățat

Conditii de eficacitate :

- utilizarea apei calde cu calitati chimice corespunzatoare si cu putere de udare mare , prin adaosul unor cantitati optime de agenti tensioactivi;
- asocierea spalarii cu metode mecanice : agitare , periere , frecare;
- respectarea timpilor de inmuier si de spalare;
- spalarea trebuie urmata de clatire abundenta.

Prin stergere umeda a suprafetelor se realizeaza indepartarea microorganismelor. Se practica pentru intretinerea curateniei intre spalari .

Conditii de eficacitate :

- utilizarea de lavete curate;
- umezirea lor cu solutii proaspete de produse etichetate si avizate de MS ca detergent , detergent dezinfectant;
- schimbarea frecventa a lavetelor si apei de stergere.

Curatenia prin aspirare este recomandabila numai cu aspiratoarele cu proces umed, a caror constructie permite curatarea si dezinfectia lor si mentinerea uscata dupa utilizare .

Periatul umed este o metoda de curatenie cu eficacitate redusa . Nu se recomanda maturatul uscat , sau scuturatul , in incaperi sau locuri circulante sau aglomerate .

Curatenia si dezinfectia in incaperi trebuie asociata intotdeauna cu aerisirea.

<b>SPITALUL DE PSIHIATRIE ZAM</b> Str.Principală 270, Zam, 337550 Telefon : 0254-280585, Fax: 0254-280583 spitalzam@gmail.com www.spzam.ro	<b>PROCEDURA DE CURĂȚENIE ȘI DEZINFECȚIE</b>  <b>P.S. cod CPLIAAM 011</b>	Ediția 2/Revizia 0
		Pag. 6 / 27

### 7.2.2 Produse utilizate in procesul de efectuare a curateniei

Curatenia se realizeaza cu produse etichetate de producator ca :

- detergenți, produse de întreținere și produse de curățat
- produse detergent - dezinfectant.

#### 7.2.2.1 Detergenti

- detergenti neutri sau lichizi pentru : mobilier, paviment;
- detergenti alcalini sau decapanti : intretinere de fond a pavimentelor;
- detergenti acizi sau detartanti :curatirea materialelor cu depuneri de piatra;
- detergenti-dezinfectanti sau detergenti cationici :actiune de curatare si secundar de dezinfectie;

Reguli fundamentale in utilizarea produselor folosite in activitatea de curatenie

- a) respectarea tuturor recomandărilor producătorului;
- b) respectarea normelor generale de protecție a muncii, conform prevederilor legale în vigoare; c ) se interzice amestecul produselor;
- d) se interzice păstrarea produselor de curățare în ambalaje alimentare;
- e) produsele se distribuie la locul de utilizare, respectiv la nivelul secțiilor sau compartimentelor, în ambalajul original sau în recipiente special destinate, inscripționate cu următoarele date de pe ambalajul original: denumirea produsului, lotul, termenul de valabilitate.

### 7.3 Materialul de intretinere a curateniei

Materialul de intretinere a curateniei trebuie utilizat respectand regulile de igiena pentru ca operatiunile de curatenie si dezinfectie sa - si atinga scopul , acela de a elimina microorganisme .

Se recomanda instruirea periodica a personalului de intretinere a curateniei .

- Maturi, perii, teuri , mopuri:
  - indeparteaza praful si gunoiul de pe paviment
- Carucior pentru spalarea pavimentelor
- Aspirator
- Accesorii - manusi de menaj
- Materiale de spalare
  - ustensile pentru spalare suprafete verticale;
  - lavete , bureti abrazivi.

#### **7.3.1 REGULI DE INTRETINERE A USTENSILELOR DE CURATENIE (lavete, mopuri etc.)**

Zilnic, dupa fiecare operatiune de curatenie si la sfarsitul zilei de lucru ustensilele utilizate vor fi spalate, curatate, dezinfectate/decontaminate si uscate. Personalul care executa operatiunile de curatenie si decontaminare a materialului de curatenie va purta manusi de menaj sau manusi de latex nesterile.

Decontaminarea (curatenia si dezinfectia ) materialului de curatenie :

- materialul moale reciclabil utilizat se spala cu apa calda si detergent, se clateste, se dezinfecteaza prin imersie (30 min in solutie clorigena -2 tb la 10 l apa sau in solutie preparata de dezinfectant) , se stoarce si se usuca .

#### **ATENTIE!**

***Ustensilele de curățare vor fi special dedicate fiecărei zone de risc identificate pe harta riscurilor în unitatea sanitară.***

<b>SPITALUL DE PSIHIATRIE ZAM</b> Str.Principală 270, Zam, 337550 Telefon : 0254-280585, Fax: 0254-280583 spitalzam@gmail.com www.spzam.ro	<b>PROCEDURA DE CURĂȚENIE ȘI DEZINFECȚIE</b>  <b>P.S. cod CPLIAAM 011</b>	Ediția 2/Revizia 0
		Pag. 7 / 27

### **7.3.2 TEHNICI PRINCIPALE DE INTRETINERE A CURATENIEI SI DEZINFECTIEI SUPRAFETELOR**

#### **A.MĂTURATUL UMED** (mătură cu mâner sau perie cu mâner)

Are drept obiectiv îndepărtarea prafului și a gunoaielor împrăștiate pe paviment cu ajutorul unei mături sau perie cu lavetă umezită. Acest procedeu este eficient și permite îndepărtarea a 90% din praf.

##### Tehnica:

- Pavimentul trebuie să fie uscat și debarasat de deșeurile (gunoaietele) grosiere
- Laveta trebuie să îmbrace bine talpa periei și să stea tot timpul operațiunii pe paviment, împingând deșeurile înaintea periei. Mătura udată și scursă de surplusul de apă trebuie să stea tot timpul operațiunii pe paviment, împingând deșeurile înainte.

-În cursul operațiunii nu ridicăți peria sau mătura, nu efectuați pași înapoi, deoarece prin aceste mișcări se antrenează împrăștierea murdăriei pe paviment.

##### Măturatul umed al unei încăperi (salon, sală de tratament, ș.a.):

- Se începe măturatul de-a lungul marginilor, la colțuri și sub mobilier
- Se mătură apoi restul suprafeței
- Măturatul se termină la ușa de la intrare
- mătura/peria se așează pe căruciorul de curățenie.
- În interiorul încăperii se strânge gunoiul în fâraș, iar laveta(cârpa) se împătorește cu partea murdară în interior.
- Se aruncă gunoiul în sacul/găleata colectoare
- Laveta reciclabilă se pune într-un recipient special destinat
- Obligatoriu se schimbă laveta pentru fiecare încăpere.

#### **B.SPĂLAREA PAVIMENTULUI**

Are ca obiectiv îndepărtarea la maximum a murdăriei vizibile și scăderea numărului de microorganisme de pe paviment (acțiune chimică și mecanică).

Se efectuează după măturatul umed.

Se folosesc mopuri plate, reutilizabile (care să suporte următoarele etape: curățare, dezinfecție, uscare, impregnare cu soluția de detergent/dezinfecțant înainte de utilizare), un mop plat la o suprafață de maximum **30 de metri pătrați** cu schimbarea obligatorie a acestuia la trecerea dintr-o încăpere în alta.

#### **C.CURATENIA SI DEZINFECTIA SUPRAFETELOR VERTICALE**

Suprafețele verticale (pereți în ulei, pereți cu faianță, pereți cu tapet lavabil, geamuri) din mediul medical pot fi murdărite prin proiecția lichidelor biologice sau contaminate prin atingerea cu mâna murdară. Curățarea suprafețelor verticale permite reducerea gradului de contaminare a acestora.

**Tehnica:** Se preia laveta preimpregnata, de culoarea conforma codului de culori aprobat și se împătorește în 4 (rezultând 8 părți) și apoi se trece la stergerea pervazelor, peretilor , usilor. Câte o parte pentru fiecare suprafață

##### **sau**

se pulverizeaza solutia dezinfectanta si apoi se sterge cu laveta

#### **D.CURATENIA SI DEZINFECTIA FERESTRELOR**

**Tehnica:** Se preia o laveta curata, se impatureste in 4 si apoi se pulverizeaza solutia de curatat si se prelucreaza rama si suprafata geamului.

<b>SPITALUL DE PSIHIATRIE ZAM</b> Str.Principală 270, Zam, 337550 Telefon : 0254-280585, Fax: 0254-280583 spitalzam@gmail.com www.spzam.ro	<b>PROCEDURA DE CURĂȚENIE ȘI DEZINFECȚIE</b>	Ediția 2/Revizia 0
	<b>P.S. cod CPLIAAM 011</b>	Pag. 8 / 27

#### 7.4 Dezinfectia

Modalitățile de dezinfectie sunt:

- a) dezinfectia prin căldură uscată sau flambarea este utilizată exclusiv în laboratorul de microbiologie;
- b) dezinfectia prin căldură umedă (termodezinfectia) a instrumentarului chirurgical, urinelor, ploștilor, tăvițelor renale, biberoanelor, tetinelor, tubulaturii, endoscoapelor flexibile etc. se realizează prin procesarea în mașini de spălat automate conform standardului EN ISO 15.883 (standard caracteristici și cerințe pentru mașini de spălat și dezinfectat automate), respectiv a lenjeriei și a veselei pentru procesarea automată;
- c) dezinfectia cu abur uscat supraîncălzit pentru suprafețe se efectuează cu aparatură specifică, marcată CE, respectând indicațiile producătorului;
- d) dezinfectia cu raze ultraviolete este indicată în dezinfectia suprafețelor netede și a aerului în încăperile/spațiile laboratoarelor, sălilor de operații, în alte spații închise și se utilizează în completarea măsurilor de curățare și dezinfectie chimică:
  - (i) aparatele de dezinfectie cu raze ultraviolete, autorizate conform prevederilor legale în vigoare, sunt însoțite de documentația tehnică, ce cuprinde toate datele privind caracteristicile și modul de utilizare și de întreținere a aparatelor, pentru a asigura o acțiune eficientă și lipsită de nocivitate;
  - (ii) este obligatorie întocmirea unui registru de evidență zilnică a numărului total de ore de funcționare pentru lămpile cu ultraviolete.
- e) dezinfectia prin mijloace chimice se realizează prin utilizarea produselor de dezinfectie avizate ca biocide sau notificate ca dispozitive medicale clasa II a și II b, conform prevederilor legale în vigoare, și care se aplică pe suprafețe, obiecte, care necesită dezinfectie, aparatură medicală, dispozitive medicale. Dezinfectia prin mijloace chimice se realizează prin utilizarea produselor biocide. Produsele biocide încadrate, conform prevederilor legale în vigoare, în tipul 2 de produs, sunt utilizate pentru:
  - a) dezinfectia suprafețelor;
  - b) dezinfectia dispozitivelor medicale care nu pot fi imersate;
  - c) dezinfectia dispozitivelor medicale prin imersie;
  - d) dezinfectia suprafețelor prin nebulizare;
  - e) dezinfectia dispozitivelor medicale la mașini automate;
  - f) dezinfectia lenjeriei/materialului moale.

În funcție de nivelul de risc, se aplică următoarele tipuri de dezinfectie:

- a) dezinfectie de nivel înalt;
- b) dezinfectie de nivel intermediar;
- c) dezinfectie de nivel scăzut.

În funcție de nivelul de risc (înalt, mediu și scăzut), instrumentarul, dispozitivele și echipamentele sunt clasificate după cum urmează:

**a) critice** - cele care vin în contact cu țesuturile corpului uman sau penetrează țesuturile, inclusiv sistemul vascular, în mod normal sterile. Exemplu: materialul utilizat pentru suturi, tuburile de dren, acele și seringile, toate dispozitivele intravasculare, acele pentru acupunctură, acele utilizate în neurologie, barbotor/umidificator, etc. Aceste dispozitive trebuie sterilizate;

**b) semicritice** - care vin în contact cu mucoase intacte și nu penetrează bariera tegumentară, cu

<b>SPITALUL DE PSIHIATRIE ZAM</b> Str.Principală 270, Zam, 337550 Telefon : 0254-280585, Fax: 0254-280583 spitalzam@gmail.com www.spzam.ro	<b>PROCEDURA DE CURĂȚENIE ȘI DEZINFECȚIE</b>  <b>P.S. cod CPLIAAM 011</b>	Ediția 2/Revizia 0
		Pag. 9 / 27

excepția mucoasei periodontale sau pielii, având soluții de continuitate. Acestea ar trebui să beneficieze cel puțin de dezinfectie de nivel înalt și cu respectarea recomandărilor producătorului. Exemplu, vârfurile de la seringile auriculare, masca de oxigen, ploștile, urinarele, utilizate pentru pacienții a căror piele prezintă soluții de continuitate sunt considerate semicritice;

c) **noncritice** - care nu vin frecvent în contact cu pacientul sau care vin în contact numai cu pielea intactă a acestuia. Aceste dispozitive trebuie să fie curățate și trebuie aplicată cel puțin o dezinfectie de nivel scăzut. Exemplu: stetoscoape, manșeta de la tensiometru, termometrele electronice, ventuzele, cadrele pentru invalizi, suprafețele dispozitivelor medicale care sunt atinse și de personalul medical în timpul procedurii, orice alte tipuri de suporturi

În funcție de evaluarea riscului infecțios, instrumentarul, dispozitivele și echipamentele din categoriile noncritice și semicritice pot fi supuse dezinfectiei de nivel înalt și/sau sterilizării. Exemplu: plosca utilizată la un pacient confirmat cu *Clostridioides difficile* va suporta dezinfectie de nivel înalt.

Dezinfectia instrumentarului, dispozitivelor și echipamentelor se realizează numai după curățare și este urmată, după caz, de clătire (procesare manuală).

#### **CRITERIILE DE ALEGERE CORECTĂ A DEZINFECTANTELOR :**

- spectrul de activitate adaptat obiectivelor fixate;
- timpul de acțiune;
- în funcție de secția/compartimentul din unitatea sanitară în care sunt utilizate, dezinfectantele trebuie să aibă eficiență și în prezența substanțelor interferente: sânge, puroi, vomă, diaree, apă dură, materii organice;
- compatibilitatea cu materialele pe care se vor utiliza;
- gradul de periculozitate (foarte toxic, toxic, nociv, coroziv, iritant, oxidant, foarte inflamabil și inflamabil) pentru personal și pacienți;
- să fie ușor de utilizat; g) să fie stabile în timp;
- natura suportului care urmează să fie tratat;
- riscul de a fi inactivat de diferite substanțe sau condiții de mediu, așa cum este prevăzut în fișa tehnică a produsului.

#### **REGULI GENERALE DE PRACTICĂ ALE DEZINFECȚIEI:**

- dezinfectia completează curățarea, dar nu o suplinește și nu poate înlocui sterilizarea;
- pentru dezinfectia în focar se utilizează dezinfectante cu acțiune documentată asupra agentului patogen incriminat sau presupus
- utilizarea dezinfectantelor se face respectându-se normele de protecție a muncii, care să prevină accidente și intoxicațiile;
- personalul care utilizează în mod curent dezinfectantele trebuie instruit cu privire la noile proceduri sau la noile produse dezinfectante;
- în fiecare încăpere în care se efectuează operații de curățare și dezinfectie trebuie să existe în mod obligatoriu un grafic zilnic orar, în care personalul responsabil va înregistra tipul operației, ora de efectuare și confirmate prin semnătură; personalul trebuie să cunoască denumirea dezinfectantului utilizat, data preparării soluției de lucru și timpul de acțiune, precum și concentrația de lucru

#### **La prepararea și utilizarea soluțiilor dezinfectante sunt necesare următoarele:**

- cunoașterea și respectarea exactă a concentrației de lucru în funcție de materialul supus dezinfectiei;
- folosirea de recipiente curate;

<b>SPITALUL DE PSIHIATRIE ZAM</b> Str.Principală 270, Zam, 337550 Telefon : 0254-280585, Fax: 0254-280583 spitalzam@gmail.com www.spzam.ro	<b>PROCEDURA DE CURĂȚENIE ȘI DEZINFECȚIE</b>  <b>P.S. cod CPLIAAM 011</b>	Ediția 2/Revizia 0
		Pag. 10 / 27

- c) utilizarea soluțiilor de lucru în cadrul perioadei de stabilitate și eficacitate, conform unei bune practici medicale, pentru a se evita contaminarea și degradarea sau inactivarea lor;
- d) respectarea timpului de contact specificat în avizul produsului;
- e) este interzisă amestecarea diferitelor tipuri de dezinfectanți

Personalul de curățenie și menaj trebuie să cunoască faptul că utilizarea de agenți de curățare pe bază de solvenți prezintă un risc crescut de incendiu în atmosferele crescute de Oxigen și că acest lucru ar trebui evitat, respectiv minimizat cât mai mult posibil și ca este indicată eliminarea pe cât posibil a utilizării produselor pe bază de hidrocarburi, cum ar fi dezinfectanții pe bază de alcool, lubrifianților, uleiurilor de piele și de păr sau săpunurilor din zonele cu pericol de Oxigen, pentru a evita orice posibilă contaminare a echipamentelor medicale de Oxigen. Se vor utiliza doar produse biocide avizate MS

**7.6 Sterilizarea** - face parte din categoria procedurilor speciale ale cărei rezultate depind de buna funcționare a aparaturii utilizate, păstrarea corespunzătoare a materialelor sterilizate și aplicarea corectă a procedurilor de sterilizare.

*In Spitalul de Psihiatrie Zam se utilizeaza instrumentar de mica chirurgie, seringi, ace etc din categoria critice de unica utilizare. Spitalul nu are in structura statie sau punct de sterilizare si nu utilizeaza instrumentar sau echipamente care necesita dezinfectie de nivel inaltiu9 (sunt sterile, de unica folosinta).*

Pentru dezinfecția suprafețelor se va calcula un scor total de risc în funcție de următoarele criterii:

**a) probabilitatea contaminării cu agenți patogeni:**

- (i) mare (scor 3);
- (ii) medie (scor 2);
- (iii) mică (scor 1);

**b) frecvența atingerii:**

- (i) mică (scor 1);
- (ii) mare (scor 3);

**c) susceptibilitatea pacienților din spațiile de îngrijire:**

- (i) scăzută (scor 0);
- (ii) crescută (scor 1).

**RISCUL** se consideră:

a) mare (scor 7), care necesită dezinfecție de nivel înalt după fiecare procedură medicală, pacient sau minimum de 2 ori pe zi și ori de câte ori este nevoie;

b) mediu (scor 4-6), care necesită cel puțin dezinfecție de nivel mediu cel puțin 1 dată pe zi și ori de câte ori este nevoie;

c) scăzut (scor 2-3), care necesită cel puțin curățenie cu o frecvență stabilită în procedura de curățenie și ori de câte ori este nevoie.

S-a realizat astfel o zonare a unitatii sanitare dupa cum urmeaza:

Zona	Probabilitatea contaminării cu agenți patogeni:	Frecvența atingerii:	Susceptibilitatea pacienților din spațiile de îngrijire	Risc calculat
Holuri Birouri Servicii administrative	1	1	0	2 RISC SCAZUT

<b>SPITALUL DE PSIHIATRIE ZAM</b> Str.Principală 270, Zam, 337550 Telefon : 0254-280585, Fax: 0254-280583 spitalzam@gmail.com www.spzam.ro	<b>PROCEDURA DE CURĂȚENIE ȘI DEZINFECȚIE</b>		Ediția 2/Revizia 0
	<b>P.S. cod CPLIAAM 011</b>		Pag. 11 / 27

Servicii tehnice				
Spații de circulație Scări Săli de așteptare	2	1	1	4 RISC MEDIU
Sectiile Psihiatrie 1,2,3,4,5,6 Farmacie Laborator analize medicale Laborator radiologie Laborator fizioterapie	2	3	1	6 RISC MEDIU
Zone tampon Sectia COVID	3	3	1	7 RISC MARE

#### Program orar de curatenie si dezinfectie -saloane si anexe sanitare

In saloane curatenia si dezinfectia zilnica se efectueaza:

1. In tura I intre orele 06.00-10.00 si ori de cate ori este nevoie
2. In tura II intre orele 19.00-22.00 si ori de cate ori este nevoie

- Curatenia generala/dezinfectia ciclica/nebulizarea se efectueaza lunar/la externarea pacientului
- Dezinfectia terminala se face in situatiile de risc epidemiologic

Metodele de aplicare a dezinfectanților pe suprafețe, respectiv dispozitivele medicale sunt următoarele:

- a) ștergerea;
- b) pulverizarea;
- c) imersia;
- d) nebulizarea.

#### Metoda mopurilor/lavetelor preimpregnate:

Pregătirea materialului:

##### **Pasul 1**

Se preiau mopurile/lavetele utilizate in sectie si se transporta la boxa de curatenie in sacii dedicati de pe caruciorul de curatenie

##### **Pasul 2**

Se introduc in masina de spalare

Se programeaza in functie de tipul spalarii ( se selecteaza programul de spalare dorit )

Spalarea mopurilor/lavetelor

##### **Pasul 3**

Dupa terminarea programului de spalare se extrag mopurile din masina de spalare

Se verifica gradul de curatare si umiditatea mopurilor/lavetelor

##### **Pasul 4**

Se aseaza mopurile/lavetele in cutia din plastic dedicata

##### **Pasul 5**

Se pregateste solutia pentru impregnare :detergent-dezinfecant concentratie 0.25%

<b>SPITALUL DE PSIHIATRIE ZAM</b> Str.Principală 270, Zam, 337550 Telefon : 0254-280585, Fax: 0254-280583 spitalzam@gmail.com www.spzam.ro	<b>PROCEDURA DE CURĂȚENIE ȘI DEZINFECȚIE</b>	Ediția 2/Revizia 0
	<b>P.S. cod CPLIAAM 011</b>	Pag. 12 / 27

**Se noteaza aceasta operatiune in registru special, cu data,ora, nr. de mopuri/lavete pregatite, persoana care a preparat dilutia**

Se realizeaza impregnarea mopurilor

#### **Pasul 6**

Se prinde mop-ul pe suport

Se sterge suprafata, cu miscari in forma de „ S „

#### **Pasul 7**

Se pune materialul utilizat in sacul destinat textilelor utilizate

Se transporta catre boxa de curatenie

Se predau textilele pentru a fi spalate

#### **Se reia ciclul de spalare**

Tehnica:

- Se preia cu ajutorul suportului de mop un mop textil prepregătit cu soluția de igienizare și se șterge plinta si colțurile , apoximativ 25 m liniari.

- Se preia cu ajutorul suportului de mop un mop textil prepregătit cu soluția de igienizare si trage o linie de aprox 10 m (dinspre ușă spre punctul cel mai îndepărtat), apoi se trece la ștergerea pavimentului in forma de „S”.

Mopul utilizat se pune în sacul pentru materiale folosite și se va trimite la spălat, dezinfectat si preimpregnat

#### **Curățenia periodică**

O dată pe lună se efectuează curățenia generală în secție, utilizând produse de întreținere a curățeniei și produse dezinfectante adecvate fiecărui substrat care trebuie tratat.

**Dezinfecția curentă și/sau terminală** efectuată cu dezinfectanți de nivel înalt este obligatorie în unitățile sanitare, după cum urmează:

a) **în spațiile/zonele/sectoarele unde se constată evoluția unor cazuri de infecții asociate asistenței medicale**, inclusiv infecția cu Clostridium difficile;

b) **în spațiile/zonele/sectoarele unde se constată situațiile de risc epidemiologic;**

#### **CODUL DE CULORI AL MATERIALELOR DE CURATENIE/MOPURI/LAVETE**

#### **Lavete**

- **ALBASTRU** – suprafețele mici din incapere (**salon si holuri**): tablia patului, mese, noptiere, suprafetele externe a mobilierului, clante usi din saloane, pervazuri, calorifere, suprafete verticale etc.
- **VERDE**-suprafete,mobilier **oficiu si sala de mese**
- **GALBEN** - perete sau faianța din jurul chiuvetei,suprafete verticale, oglinda, chiuveta,mobilier(**sala de tratament**)
- **ROȘU** – curățare suprafețe verticale, teville din spatele rezervorului, chiuvete, oglinzi (**grupuri sanitare**)
- **MOV**-curatare/dezinfectie WC

#### **Mopuri**

- **ALBASTRU** pentru **saloane/holuri**
- **VERDE** pentru **sala de mese si oficiu**
- **GALBEN** pentru **sala de tratament**
- **ROȘU** pentru **grupuri sanitare**

<b>SPITALUL DE PSIHIATRIE ZAM</b> Str.Principală 270, Zam, 337550 Telefon : 0254-280585, Fax: 0254-280583 spitalzam@gmail.com www.spzam.ro	<b>PROCEDURA DE CURĂȚENIE ȘI DEZINFECȚIE</b>	Ediția 2/Revizia 0
	<b>P.S. cod CPLIAAM 011</b>	Pag. 13 / 27

Fiecare categorie de incaperi (grupuri sanitare, spatii de cazare si tratament al bolnavilor, oficii alimentare) va avea propriile ustensile de curatenie, "încrucisarea" acestora este strict interzisa.

În fiecare încăpere în care se efectuează operațiuni de curățare și dezinfectie trebuie să existe în mod obligatoriu un grafic zilnic orar, în care personalul responsabil va înregistra tipul operațiunii, ora de efectuare și semnătura; aceste persoane trebuie să cunoască în orice moment denumirea dezinfectantului utilizat, data preparării soluției de lucru și timpul de acțiune, precum și concentrația de lucru.

Graficele de curatenie precum și alte documente care certifica efectuarea operațiunilor de curatenie/igienizare/dezinfectie se pastreaza timp de minimum 1 an in sectie.

### **EFFECTUAREA CURATENIEI SI DEZINFECTIEI PE CORIDOARE ,HOLURI , SCARI**

Curatenia se face de mai multe ori pe zi in functie de cat de circulata este zona respectiva

Materiale :-matura,perii,lavete,apa,detergent,dezinfecant

1.Zilnic :

- coridoare :

- se sterge de praf pavimentul , mobilierul , usile cu o laveta inmuiata in solutie de detergent-dezinfectant

- se matura umed

- se spala pavimentul cu o solutie de detergent (de 2 ori /zi si la nevoie)

- se clateste

- se sterge cu o solutie de dezinfecant(detergent –dezinfecant)

- scari:

- se sterg de praf treptele scarii cu peria invelita in laveta umeda

- se sterg de praf balustradele cu lavete impregnate in solutie de detergent-dezinfectant

- se spala treptele cu miscari inainte -inapoi

2.Periodic:

Saptamanal :

- coridoare – se spala usile,peretii

- scarile -cu peria cu maner sau de mana se freaca trptele

-se spala peretii si gurile de aerisire

-se sterge de praf plafonul si corpurile de iluminat

Lunar:

coridoare –se spala peretii si gurile de aerisire, se sterg de praf plafonul si corpurile de iluminat

**Anual : in zonele cu plafoane false casetate in care exista posibilitate de acces, se curata zonele accesibile de praf si se pulverizeaza dezinfecant de suprafete cu ajutorul nebulizatoarelor aflate in sectii sau aceasta operatiune se efectueaza de catre firma specializata.**

**Responsabilitati:** îngrijitor/infirmier

**Monitorizare:** conform graficului de monitorizare -Curățenie și dezinfectie , întocmite pentru fiecare spațiu.

**Verificare:** vizual, autocontrol ( conform procedurii), asistent sef, CPLIAAM;

### **EFFECTUAREA CURATENIEI SI DEZINFECTIEI VESTIARELOR**

Materiale:-materiale pentru spalarea pavimentului,lavete,detergent,dezinfecant

Zilnic:

-aerisirea in timpul operatiunii de curatare

-curatarea si dezinfecia chiuvetei,sapunerei,WC

<b>SPITALUL DE PSIHIATRIE ZAM</b> Str.Principală 270, Zam, 337550 Telefon : 0254-280585, Fax: 0254-280583 spitalzam@gmail.com www.spzam.ro	<b>PROCEDURA DE CURĂȚENIE ȘI DEZINFECȚIE</b>  <b>P.S. cod CPLIAAM 011</b>	Ediția 2/Revizia 0
		Pag. 14 / 27

- se curata,se dezinfecteaza usile,inclusiv balamalele si usile fisetului
- se practica maturatul umed al pavimentului,se evacueaza gunoiul,se pun saci colectori noi in recipientul de colectare
- se spala pavimentul si se dezinfecteaza

Lunar:

- se deplaseaza dulapurile,se matura umed,se spala pavimentul
- partea exterioara a dulapului se sterge de praf,se curata si se dezinfecteaza
- se efectueaza curatarea corpurilor de iluminat si peretilor

**ATENTIE!!!**

*Curatenia in interiorul dulapului intra in atributiunile celui care il foloseste!*

**Responsabilitati:** îngrijitor/infirmier

**Monitorizare:** conform graficului de monitorizare -Curățenie si dezinfecție , întocmite pentru fiecare spațiu.

**Verificare:** vizual, autocontrol ( conform procedurii), asistent sef, CPLIAAM;

### **EFFECTUAREA CURATENIEI SI DEZINFECTIEI GRUPURILOR SANITARE**

1.Zilnic :

chiuvete,cazi de baie,dus ,bideu

-cu o laveta inmuata in solutie de detergent-dezinfecant se curata:faianta de pe pereti,obiectele sanitare pe rand,incepand cu partea de dedesupt ,marginea,bateria,sapuniera,interiorul cuvelor,gurile de scurgere

-se clateste

-se aplica solutia dezinfecanta

\*daca obiectele sanitare sunt murdarite(imbacsite) se curata intai cu o solutie de detergent dezinfecant si cu un produs abraziv,apoi se clateste si se aplica solutia dezinfecanta.

\*pentru obiectele sanitare din zonele cu risc mare de infectii sau din saloanele pacientilor aflatii in sistem de izolare functionala se recomanda si dezinfecția zilnica a acestora,inclusiv a sifonului de scurgere de sub chiuveta si a sifonului de pardoseala.

-se varsa o sol. Pe baza de clor 5,25% in sifonul de scurgere de sub chiuveta si a sifonului de pardoseala

-se lasa timp de contact 10 min si se clateste abundant

WC,pisoare

-se goleste recipientul in care sta peria de spalat WC

Cu o laveta destinata pentru spalatul suprafetelor exterioare inmuata intr-o solutie de detergent-dezinfecant se curata si se dezinfecteaza:

-exteriorul vasului de WC

-colacul si si capacul de WC

-se curata interiorul vasului de WC cu peria de spalat WC si solutie de detergent-dezinfecant

-se usuca

-se dezinfecteaza sifonul de pardoseala varsand 500 ml solutie de hidroxid de sodiu si solutie de clor 5,25%.

-se umple ¾ recipientul in care sta peria de spalat cu o solutie de dezinfecant.

Daca interiorul vasului de WC este murdar(imbacsit,cu piatra),inainte de curatarea propriu-zisa se efectueaza curatarea cu produs abraziv.

Paviment

-se spala si se dezinfecteaza de 2 ori pe zi si la nevoie

<b>SPITALUL DE PSIHIATRIE ZAM</b> Str.Principală 270, Zam, 337550 Telefon : 0254-280585, Fax: 0254-280583 spitalzam@gmail.com www.spzam.ro	<b>PROCEDURA DE CURĂȚENIE ȘI DEZINFECȚIE</b>  <b>P.S. cod CPLIAAM 011</b>	Ediția 2/Revizia 0
		Pag. 15 / 27

#### Detartrarea

In functie de duritatea apei,piatra se poate depune pe baterii si interiorul art. Sanitare,ceea ce constituie un mediu favorabil pentru dezvoltarea microorganismelor.

Detartarea se efectueaza cu un produs acid specific.Ritmul este in functie de duritatea apei.

Se desurubeaza robinetii,se imerseaza in sol detartanta pana la dizolvarea pietrei,apoi se clateste si se monteaza la loc.

Cu ajutorul unei lavete inmuiate in solutia de detartare se sterge suprafata articolelor sanitare.

**ATENTIE!!!Nu se amesteca hidroxidul de sodiu cu detartantul!**

#### Curatarea si dezinfectia sifoanelor

In zonele de mare risc de infectie,in timpul intretinerii de fond a saloanelor bolnavilor se recomanda curatarea sifoanelor de la chiuveta,pardoseala.

- demontarea sifonului
- curatarea cu o perie si cu o solutie de detergent-dezinfectant
- clatire
- se agita 20 min intr-o solutie de detergent-dezinfectant
- se scurge
- se remonteaza.

#### Materiale si produse:

- produse abrazive
- hidroxid de sodiu
- detartant pentru chiuveta
- detergent,dezinfectant
- manusi de latex
- perie,lavete

#### 3. Intretinere periodica

-- 1 data pe saptamana

**Responsabilitati:** îngrijitor/infirmier

**Monitorizare:** conform graficului de monitorizare -Curățenie si dezinfecție , întocmite pentru fiecare spațiu.

**Verificare:** vizual, autocontrol ( conform procedurii), asistent sef, CPLIAAM;

### **EFFECTUAREA CURATENIEI SI DEZINFECTIEI SALILOR DE TRATAMENT**

#### 1.Intretinere zilnica si periodica

- Se tine seama de : ingrijirile curente , contaminarea salii.
- Se incepe cu obiectele mai putin murdare si se termina cu obiectele murdare
- Nu se admit ghivece cu flori si vase cu flori taiate

#### 2.Materiale si produse :

- material pentru spalarea pavimentului
- solutie de detergent
- solutie de dezinfectant
- lavete
- produse pentru detartrare

#### Tehnica :

- se deschide geamul pentru a se aerisi

<b>SPITALUL DE PSIHIATRIE ZAM</b> Str.Principală 270, Zam, 337550 Telefon : 0254-280585, Fax: 0254-280583 spitalzam@gmail.com www.spzam.ro	<b>PROCEDURA DE CURĂȚENIE ȘI DEZINFECȚIE</b>  <b>P.S. cod CPLIAAM 011</b>	Ediția 2/Revizia 0
		Pag. 16 / 27

- se colectează și se evacuează lenjeria murdară
- se curată și se dezinfectează tot materialul din sală : mesele pentru pregătirea tratamentului, mesele cu recipiente cu produse biologice, mesele cu instrumentar nesteril , birouri, dulapuri medicamente, suprafețe verticale, instrumentar
- se curată ,se dezinfectează partea exterioară a dulapurilor pentru medicamente, instrumente
- curățarea, dezinfectia și pregătirea mesei pentru pansament în responsabilitatea asistentelor
- se șterge de praf cu o lavetă imbibată în soluție de detergent-dezinfectant: corpul de iluminat, scaunele
- laveta se schimbă după fiecare element de mobilier
- dacă este cazul se șterg perții, geamurile, ușile
- se șterg de praf pervazul ferestrelor, partea superioară a dulapurilor
- cu o lavetă înmuiată în detergent-dezinfectant se șterge întrerupătorul și balamalele ușilor.
- dacă este cazul se detartrează chiuveta și bateria, se curată și se dezinfectează, se pune prosop și săpun
- se măturează umed pavimentul și se string deseurile în interiorul sălii, se golește cosul de gunoi și se curată, se pune sac nou de plastic
- se evacuează recipientul în care s-au depozitat deseurile medicale (ace, seringi), se pune un nou recipient
- se spală și se dezinfectează pavimentul (de 2 ori pe zi și la nevoie)
- se verifică aspectul estetic al sălii, se închid ferestrele

### 3. Intretinere periodică

-cel puțin odată pe săptămână

**Responsabilitati:** îngrijitor/infirmier

**Monitorizare:** conform graficului de monitorizare -Curățenie și dezinfecție , întocmite pentru fiecare spațiu.

**Verificare:** vizual, autocontrol ( conform procedurii), asistent șef, CPLIAAM;

### **EFFECTUAREA CURATENIEI ȘI DEZINFECȚIEI SALOANELOR**

#### 1. Intretinere zilnică:

Se ține seama de :îngrijirile curente, intervențiile medicale, contaminarea salonului. În fiecare salon se începe cu curățarea suprafețelor mai puțin murdare și se termină cu obiectele murdare (cosuri de deseuri, vasul de toaletă).

Materiale și produse:

- material pentru spălarea pavimentului
- soluție de detergent-dezinfectant
- lavetae

Tehnică:

- se deschide geamul pentru aerisire
- se aranjează halatele, ziarele, revistele și celelalte lucruri ale pacientului
- se șterge de praf mobilierul cu o lavetă imbinată în sol de detergent-dezinfectant: corpul de iluminat, tablile patului, blatul mesei, noptiera, masa și scaunele
- laveta se clătește după ștergerea fiecărui element de mobilier
- se șterg de praf celelalte suprafețe orizontale
- dacă este cazul se șterg perții, gramurile, ușile
- se șterge întrerupătorul electric și balamalele ușilor
- se curată grupul sanitar: oglinda, chiuveta, suportul pentru prosop, pentru hartie igienică, vasul de toaletă.

<b>SPITALUL DE PSIHIATRIE ZAM</b> Str.Principală 270, Zam, 337550 Telefon : 0254-280585, Fax: 0254-280583 spitalzam@gmail.com www.spzam.ro	<b>PROCEDURA DE CURĂȚENIE ȘI DEZINFECȚIE</b>	Ediția 2/Revizia 0
	<b>P.S. cod CPLIAAM 011</b>	Pag. 17 / 27

-se matura umed pavimentul si se string deseurile,se goleste cosul de gunoi si se curata,se schimba sacul colector.

-se spala si se dezinfecteaza pavimentul

-se verifica aspectul estetic al salonului,se inchide fereastra

#### 2. Intretinerea dupa externarea pacientilor

-se strange lenjeria murdara si se pune in sac impermeabil

-se strang si se evacueaza deseurile din cosul de gunoi,acesta se dezinfecteaza

-se desprafuieste plafonul

-se curata si se dezinfecteaza toate obiectele din salon:patul,salteaua,mesele,noptiera

-se sterg umed:peretii,gurile de aerisire,geamurile,usile cu o sol de detergent-dezinfecant

-se curata si se dezinfecteaza obiectele sanitare

-se matura umed,se spala pavimentul si se dezinfecteaza

-personalul se spala pe maini si pune lenjeria curata pe pat

3.Intretinere periodica:1 data pe luna.

#### NOTA

**1.Dezinfectia ciclica/terminala a spatiilor sectiei , spatiului central de depozitare deseuri medicale, spatiului de triere a lenjeriei murdare din spalatorie se efectueaza trimestrial sau ori de cate ori este nevoie, conform planului de dezinfectie aprobat.Se efectueaza prin nebulizare/pulverizare cu ajutorul aparatului dedicat, utilizand dezinfectanti de nivel inalt avizati. Pentru reusita actiunii mobilierul din saloane trebuie curătat și așezat în așa fel încât să permită pătrunderea vaporilor de dezinfecant pe toate suprafețele: saltelele și paturile se așează în așa fel încât să permită contractul cu dezinfecantul; Se lasă deschise sertarele, ușile de la noptiere, dulapurile.**

**2. Daca salonul a fost ocupat cu pacienti infectați/colonizați cu bacterii multirezistente:**

- Zilnic si periodic se vor efectua operatiunile de curatenie si dezinfectie descrise mai sus, personalul luandu-si toate masurile de preventie pentru evitarea contaminarii /transmiterii incrucisate a germenilor (echipament minim :halat de unica folosinta peste echipamentul de spital, masca, manusi, botosei, capelina, protector facial daca este cazul)
- dupa externare, prima operatiune (inainte de efectuarea oricarei activitati) consta in dezinfectia aerului si suprafetelor prin nebulizare(echipament minim :halat de unica folosinta peste echipamentul de spital, masca, manusi, botosei, capelina, protector facial daca este cazul), urmand ca apoi sa se desfasoare operatiunile prezentate mai sus, la final urmand sa fie efectuata o noua dezinfectie terminala.
- Personalul care efectueaza curatenia va respecta toate normele de protectie si prevenire implementate in spital

**Responsabilitati:** îngrijitor/infirmier

**Monitorizare:** conform graficului de monitorizare -Curățenie si dezinfecție , întocmite pentru fiecare spațiu.

**Verificare:** vizual, autocontrol ( conform procedurii), asistent sef, CPLIAAM;

#### ZONA ADMINISTRATIVA

- cu o lavetă se șterg toate suprafețele din incapere
- se spală și se dezinfectează pavimentul
- Curatenia si dezinfectia pavimentului;

<b>SPITALUL DE PSIHIATRIE ZAM</b> Str.Principală 270, Zam, 337550 Telefon : 0254-280585, Fax: 0254-280583 spitalzam@gmail.com www.spzam.ro	<b>PROCEDURA DE CURĂȚENIE ȘI DEZINFECȚIE</b>  <b>P.S. cod CPLIAAM 011</b>	Ediția 2/Revizia 0
		Pag. 18 / 27

- persoana care a efectuat curățenia și dezinfectia se spală și se dezinfectează pe mâini;
- se verifică aspectul estetic al spațiului;
- se completează rubricile din graficul de monitorizare curățenie și dezinfectie birou administrativ;

**Ritm de efectuare**

- 1 data pe zi;

**Responsabilitati:** personal de curatenie

**Monitorizare:** conform graficului de monitorizare curățenie și dezinfectie

**Verificare:** vizual ,CPLIAAM;

**CURATENIA SI DEZINFECTIA IN ZONELE TAMPON/COVID 19**

Operatiunile de curatenie și dezinfectie în zona tampon/Covid19 se efectuează conform **Procedurii de curatenie și dezinfectie** implementată în spital, cu următoarele precizări:

1. Concentrațiile soluțiilor dezinfectante se modifică în conformitate cu protocolul anexat.
2. Dezinfectia ciclică /terminală a spațiilor comune (holuri, bai), zona verde :saptamanal/la nevoie
3. Dezinfectia terminală a saloanelor (inclusiv paturi, noptiere, aeromicroflora etc.) : la eliberarea lor (după externarea pacienților).
4. Dezinfectia terminală a zonei de decontaminare: la sfârșitul turei (dimineața și seara- orele 05.30 și 17.30)
5. Decontaminarea tuturor materialelor care parasesc secția.
6. Toate echipamentele, ustensile, mijloace de transport etc. utilizate pentru pacienții suspecți/confirmați Covid 19 se curată și dezinfectează în interiorul zonei tampon/Covid19 , în boxa de curatenie și /sau la parasirea secției, doar dacă este strict necesar, în zona de decontaminare.
7. Se vor utiliza biocide avizate MS, se va evita folosirea dezinfectanților pe baza de alcool, a cremelor, uleiurilor și altor substanțe inflamabile în spațiile în care se administrează oxigen (risc de combustie).
8. Personalul care efectuează curățenia în zona tampon/Covid va purta echipamentul recomandat prin metodologia INSP: Mască simplă, Halat de unică folosință, Manuși menajere, Protecția ochilor, Ghete /papuci de spital închisi în față.

**DEZINFECTIA PATURILOR /CAZARMAMENTULUI**

- Paturile (partile metalice) se curată și se dezinfectează zilnic cu detergent-dezinfectant prin stergere.
- Lenjeria (cearceaf, paturi, fete perna etc) se dezinfectează prin spălare în Serviciul Spălătorie ( a se vedea Procedura privind gestionarea lenjeriei curate/murdare).Ritm de schimbare: max la 3 zile și la nevoie.
- Husele impermeabile ale saltelelor, pernelor se curată și se dezinfectează **periodic** cu detergent-dezinfectant prin stergere.
- În timpul efectuării dezinfectiei ciclice/terminale prin nebulizare, saltele se vor poziționa astfel încât fetele să aibă contact cu soluția dezinfectantă (vertical).

**Responsabilitati:** îngrijitor/infirmier

**Verificare:** vizual, observare directă

**DEZINFECTIA MIJLOACELOR DE TRANSPORT**

Toate mijloacele de transport vor fi curățate și dezinfectate după fiecare utilizare.

**Brancarde/targi/carucioare:** stergere cu detergent -dezinfectant de nivel mediu, după fiecare pacient

<b>SPITALUL DE PSIHIATRIE ZAM</b> Str.Principală 270, Zam, 337550 Telefon : 0254-280585, Fax: 0254-280583 spitalzam@gmail.com www.spzam.ro	<b>PROCEDURA DE CURĂȚENIE ȘI DEZINFECȚIE</b>	Ediția 2/Revizia 0
	<b>P.S. cod CPLIAAM 011</b>	Pag. 19 / 27

**Carucioare transport alimente:** stergere cu detergent -dezinfecant de nivel mediu, după fiecare utilizare

**Carucioare transport lenjerie:** stergere cu detergent -dezinfecant de nivel mediu, după fiecare utilizare

**Monitorizare:** vizuala, controale periodice.

#### TERMOMETRE

Termometrele electronice/non-contact fac parte din cadrul echipamentelor medicale noncritice și necesită DEZINFECȚIE DE NIVEL MEDIU între utilizări. Înainte și după utilizare se vor dezinfecă cu o soluție alcoolică, într-un singur sens.

Dacă se utilizează termometre clasice, ele se vor dezinfecă după fiecare utilizare iar operațiunea se va consemna în graficul de evidență a dezinfecției echipamentelor.

**Ritm de efectuare:** între utilizări

**Monitorizare:** vizual, observare directă;

#### STETOSCOPI/TENSIOMETRE/PULSOXIMETRE

Tensiometrele (manșetele tensiometrelor)/stetoscoapele fac parte din cadrul echipamentelor medicale noncritice care nu vin frecvent în contact cu pacientul sau care vin în contact numai cu pielea intactă a acestuia.

Dezinfecția stetoscopului / manșetei tensiometrelor/pulsoximetrului necesită DEZINFECȚIE DE NIVEL MEDIU, între utilizări.

Înainte și după utilizare se vor dezinfecă prin ștergere cu o lavetă cu detergent dezinfecant/pulverizare.

**Ritm de efectuare:** între utilizări

**Monitorizare:** vizual, observare directă;

#### CONCENTRATORUL DE OXIGEN/TUB DE OXIGEN

Vor fi curățate zilnic (atunci când sunt folosite) numai la exterior cu o lavetă uscată sau, dacă este necesar, cu un burețel umezit în apă cu săpun, apoi șters cu lavetă umedă și lavetă uscată.

Dezinfecție :stergere cu detergent dezinfecant.

**Umidificatorul:** este de unică folosință (nu se utilizează la doi pacienți). Se poate folosi la același pacient pentru o perioadă recomandată de producător. Dacă se utilizează pentru o perioadă mai mare la același pacient, zilnic:

- se va goli apa distilată;
- se va imersa umidificatorul într-o soluție de detergent-dezinfecant;
- se curată;
- se clătește

**Canula nazală sau mască de oxigen** - se utilizează numai piese de unică folosință

**Ritm de efectuare:** între utilizări

**Responsabilități:** asistenta va completa graficul de monitorizare după efectuarea activității de dezinfecție a concentratorului și a umidificatorului, conform modalității de lucru

**Monitorizare:** grafic de evidență a dezinfecției, vizual, observare directă;

#### TAVITE RENALE

Tavitele renale, dacă sunt utilizate la pacienți a căror piele prezintă soluții de continuitate, sunt considerate semicritice și ar necesita dezinfecție de nivel înalt. În spital, la astfel de pacienți, se vor folosi tavite renale de unică utilizare care se vor elimina apoi ca deșeu infecțios.

<b>SPITALUL DE PSIHIATRIE ZAM</b> Str.Principală 270, Zam, 337550 Telefon : 0254-280585, Fax: 0254-280583 spitalzam@gmail.com www.spzam.ro	<b>PROCEDURA DE CURĂȚENIE ȘI DEZINFECȚIE</b>	Ediția 2/Revizia 0
	<b>P.S. cod CPLIAAM 011</b>	Pag. 20 / 27

In cazul pacientilor a căror piele nu prezintă soluții de continuitate infirmiera va prelua echipamentele si le va transporta in spațiu special destinat dezinfecției echipamentelor medicale;

- acestea vor fi imersate in soluție detergent dezinfectant;
- dupa timpul de contact recomandat de producător vor fi spalate, clătite, apoi introduse in soluție dezinfectanta;
- se lasa timpul recomandat de producător apoi se clătesc, daca nu exista alta recomandare;
- vor fi depozitate in dulapurile existente pana la urmatoarea utilizare;

**Ritm de efectuare:** dupa utilizare

**Monitorizare:** vizual, observare directa;

#### CARUCIOARE TRATAMENT

- Stergerea se face cu ajutorul unei lavete îmbibate in soluția detergent dezinfectant(dupa fiecare utilizare).Se poate face dezinfecția si cu dezinfectant cu actiune rapida, prin pulverizare.

**Ritm de efectuare:** dupa fiecare utilizare

**Monitorizare:** vizual, observare directa;

#### ALTE ECHIPAMENTE

( frigidere, aparate aer conditionat, aragaz etc.)

Curatare cu detergent universal+dezinfecție prin stergere cu ajutorul unei lavete îmbibate in soluția dezinfectanta SAU stergere cu ajutorul unei lavete îmbibate in soluția detergent-dezinfectanta.

**Ritm de efectuare :**saptamanal –frigidere; la efectuarea curateniei periodice –alte echipamente

**Monitorizare:** grafic –frigidere;vizual, observare directa-alte echipamente

#### DEZINFECTIA CICLICA/TERMINALA

Se efectueaza :

- trimestrial, conform programului de curatenie si dezinfecție, in sectia Psihiatrie, spatiul triere lenjerie murdara din Spalatorie, Spatiul central de depozitare deseuri medicale
- oride cate ori este necesar , in situatii epidemiologice deosebite (IAAM, saloane in care sunt/au fost internati pacienti colonizati/infectati cu bacterii multirezistente etc.)
- se efectueaza cu dezinfectanti de nivel inalt, cu actiune pe suprafete si pe aeromicroflora, prin nebulizare., de catre personalul propriu.
- La nevoie, poate fi solicitata firma autorizata
- Dezinfectantul se utilizeaza in concentratiile recomandate de producator si in functie de cubajul spatiului .De asemenea,se respecta timpul de actiune , apoi se aeriseste.
- Personalul care manipuleaza acesti dezinfectanti va purta echipament de protectie adecvat (halat, manusi, masca, ochelari de protectie) atat in timpul prepararii solutiei cat si la efectuarea operatiunii.

**Monitorizare:** conform graficului de monitorizare a efectuării curateniei si dezinfecției

**Verificare:** autocontrol ( conform procedurii), asistent sef, CPLIAAM;

#### EFFECTUAREA CURATENIEI SI DEZINFECTIEI IN BLOCUL ALIMENTAR

Curatenia si dezinfecția se face zilnic la sfarsitul programului si ori de cate ori este nevoie,precum si periodic(saptamanal).

Dezinfecția suprafetelor (pereti, pavimente, bai, grup sanitar) se face prin stergere cu lavete imbibate cu detergent-dezinfectant.

<b>SPITALUL DE PSIHIATRIE ZAM</b> Str.Principală 270, Zam, 337550 Telefon : 0254-280585, Fax: 0254-280583 spitalzam@gmail.com www.spzam.ro	<b>PROCEDURA DE CURĂȚENIE ȘI DEZINFECȚIE</b>	Ediția 2/Revizia 0
	<b>P.S. cod CPLIAAM 011</b>	Pag. 21 / 27

Dezinfectia blocului alimentar, cai de acces, frigidere, ustensile, utilaje se face prin stergere cu lavete imbibate cu detergent-dezinfectant.

Dezinfectia buretilor de spalat, prosoape, vase pentru pastrarea alimentelor se face prin spalare in masina automata, conform protocolului.

**Responsabilitati:** personal curățenie

**Monitorizare:** conform graficului de monitorizare -Curățenie si dezinfectie , întocmite pentru fiecare spațiu.

**Verificare:** vizual, autocontrol ( conform procedurii), asistent sef, CPLIAAM;

**EFFECTUAREA CURATENIEI SI DEZINFECTIEI IN SALA DE MESE/OFICII ALIMENTARE**

Intretinerea zilnica se efectueaza de 3 ori pe zi, curatenia periodica saptamanal.

Materiale necesare:

-lavete, mop, detergent-dezinfectant, detergent universal.

Tehnica:

-se deschide fereastra pentru aerisire

-inainte de inceperea distribuirii hranei se sterg mesele pentru servirea pacientilor cu detergent-dezinfectant sau solutie clorigena (solutii de luccru conform protocolului)

-se colecteaza si se evacueaza resturile alimentare

-agregatele frigorifice destinate pastrarii hranei bolnavilor se curata si se dezinfecteaza cu detergent-dezinfectant

-se matura umed pavimentul

-se sterg pavimentele de 3 ori pe zi cu detergent-dezinfectant

-se curata si se dezinfecteaza suprafetele verticale,corpuri de iluminat,mobilier,usi,ferestre

-se schimba sacii colectori pentru deseuri

-se verifica aspectul estetic,se inchide fereastra.

**Responsabilitati:** personal curățenie

**Monitorizare:** conform graficului de monitorizare -Curățenie si dezinfectie , întocmite pentru fiecare spațiu.

**Verificare:** vizual, autocontrol ( conform procedurii), asistent sef, CPLIAAM;

**EFFECTUAREA CURATENIEI SI DEZINFECTIEI IN SPALATORIE**

Intretinerea zilnica se efectueaza o data pe zi,la sfarsitul programului si ori de cate ori este nevoie iar curatenia generala se face 1 data pe saptamana.

Materiale necesare:

-lavete

-mop

-detergent-dezinfectant

-detergent universal.

Tehnica :

-se deschide geamul pentru a se aerisi

-se curata si se dezinfecteaza :mesele pentru sortare lenjerie,,birouri,suprafete verticale,dulapuri,masinile de spalat,masina de uscat lenjeria,calandrul,rafturile pentru lenjeria curata

-se curata si se dezinfecteaza recipientele pentru transportul lenjeriei

-se sterg de praf pervazul ferestrelor,partea superoara a dulapurilor

-cu o laveta inmuata in detergent-dezinfectant se sterge intrerupatorul si balamalele usilor

<p><b>SPITALUL DE PSIHIATRIE ZAM</b>  Str.Principală 270, Zam, 337550  Telefon : 0254-280585,  Fax: 0254-280583  spitalzam@gmail.com  www.spzam.ro</p>	<p><b>PROCEDURA DE CURĂȚENIE ȘI DEZINFECȚIE</b></p> <p><b>P.S. cod CPLIAAM 011</b></p>	<p>Ediția 2/Revizia 0</p> <p>Pag. 22 / 27</p>
--	--	---

- laveta se schimba dupa fiecare element de mobilier
- daca este cazul se detartreaza chiuveta si bateria,se curata si se dezinfecteaza,se pune prosop si sapun
- se matura umed pavimentul si se string deseurile in interiorul salii,se goleste cosul de gunoi si se curata,se pune sac nou de plastic
- se evacueaza recipientul in care s-au depozitat deseurile medicale intepatoare-taietoare gasite in lenjerie,se pune un nou recipient
- se evacueaza sacul de polietilena galben in care s-au acumulat ambalajele de la lenjeria murdara contaminata
- se spala si se dezinfecteaza pavimentul

Intretinerea periodica se face saptamanal.

- se desprafuieste tavanul
- se sterge de praf cu o laveta imbibata in solutie de detergent-dezinfecant corpul de iluminat
- se curata si se spala geamurile

**Responsabilitati:** personal spalatorie

**Monitorizare:** conform graficului de monitorizare -Curățenie si dezinfecție , întocmite pentru fiecare spațiu.

**Verificare:** vizual, autocontrol ( conform procedurii), asistent sef, CPLIAAM;

### **EFFECTUAREA CURATENIEI SI DEZINFECTIEI IN FARMACIE**

Intretinerea zilnica se efectueaza o data pe zi,la sfarsitul programului si ori de cate ori este nevoie iar curatenia generala se face 1 data pe saptamana.

Materiale necesare:

- lavete
- mop
- detergent-dezinfecant
- detergent universal.

Tehnica :

- se deschide geamul pentru a se aerisi
  - se curata si se dezinfecteaza :mesele de lucru,,birouri,suprafete verticale,dulapuri, echipamentele electrice ( frigider, aparat aer conditionat etc)
  - se sterg de praf pervazul ferestrelor,partea superioara a dulapurilor
  - cu o laveta inmuata in detergent-dezinfecant se sterge intrerupatorul si balamalele usilor
  - laveta se schimba dupa fiecare element de mobilier
  - daca este cazul se detartreaza chiuveta si bateria,se curata si se dezinfecteaza,se pune prosop si sapun
  - se matura umed pavimentul si se string deseurile in interiorul salii,se goleste cosul de gunoi si se curata,se pune sac nou de plastic
  - se evacueaza recipientul in care s-au depozitat deseurile medicale, se pune un nou recipient
  - se spala si se dezinfecteaza pavimentul
- Intretinerea periodica se face saptamanal.
- se desprafuieste tavanul
  - se sterge de praf cu o laveta imbibata in solutie de detergent-dezinfecant corpul de iluminat
  - se curata si se spala geamurile

**Responsabilitati:** personal farmacie

<b>SPITALUL DE PSIHIATRIE ZAM</b> Str.Principală 270, Zam, 337550 Telefon : 0254-280585, Fax: 0254-280583 spitalzam@gmail.com www.spzam.ro	<b>PROCEDURA DE CURĂȚENIE ȘI DEZINFECȚIE</b>  <b>P.S. cod CPLIAAM 011</b>	Ediția 2/Revizia 0
		Pag. 23 / 27

**Monitorizare:** conform graficului de monitorizare -Curățenie si dezinfectie , întocmite pentru fiecare spațiu.

**Verificare:** vizual, CPLIAAM;

**EFFECTUAREA CURATENIEI SI DEZINFECTIEI IN LABORATOR RADIOLOGIE**

Intretinerea zilnica se efectueaza o data pe zi,la sfarsitul programului si ori de cate ori este nevoie iar curatenia generala se face 1 data pe saptamana.

Materiale necesare:

- lavete
- mop
- detergent-dezinfectant
- detergent universal.

Tehnica :

- se deschide geamul pentru a se aerisi
- se curata si se dezinfecteaza :mesele de lucru,,birouri,suprafete verticale,dulapuri, echipamentele RX ( Generator Rx, Aparat Rx,Masa comanda,Aparat developare ,Monitor, Negatoscop)
- se sterg de praf pervazul ferestrelor,partea superioara a dulapurilor
- cu o laveta inmuata in detergent-dezinfectant se sterge intrerupatorul si balamalele usilor
- laveta se schimba dupa fiecare element de mobilier
- daca este cazul se detartreaza chiuveta si bateria,se curata si se dezinfecteaza,se pune prosop si sapun
- se matura umed pavimentul si se string deseurile in interiorul salii,se goleste cosul de gunoi si se curata,se pune sac nou de plastic
- se evacueaza recipientul in care s-au depozitat deseurile medicale, se pune un nou recipient
- se spala si se dezinfecteaza pavimentul

Intretinerea periodica se face saptamanal.

- se desprafuieste tavanul
- se sterge de praf cu o laveta imbibata in solutie de detergent-dezinfectant corpul de iluminat
- se curata si se spala geamurile

**Responsabilitati:** personal RX

**Monitorizare:** conform graficului de monitorizare -Curățenie si dezinfectie , întocmite pentru fiecare spațiu.

**Verificare:** vizual, CPLIAAM;

**EFFECTUAREA CURATENIEI SI DEZINFECTIEI IN LABORATOR FIZIOTERAPIE**

Intretinerea zilnica se efectueaza o data pe zi,la sfarsitul programului si ori de cate ori este nevoie iar curatenia generala se face 1 data pe saptamana.

Materiale necesare:

- lavete
- mop
- detergent-dezinfectant
- detergent universal.

Tehnica :

- se deschide geamul pentru a se aerisi
- se curata si se dezinfecteaza:mesele de lucru,,birouri,suprafete verticale,dulapuri, echipamentele ( aparate ultrasunete, echipament masaj)

<b>SPITALUL DE PSIHIATRIE ZAM</b> Str.Principală 270, Zam, 337550 Telefon : 0254-280585, Fax: 0254-280583 spitalzam@gmail.com www.spzam.ro	<b>PROCEDURA DE CURĂȚENIE ȘI DEZINFECȚIE</b>  <b>P.S. cod CPLIAAM 011</b>	Ediția 2/Revizia 0
		Pag. 24 / 27

- se sterg de praf pervazul ferestrelor,partea superioara a dulapurilor
- cu o laveta inmuata in detergent-dezinfectant se sterge intrerupatorul si balamalele usilor
- laveta se schimba dupa fiecare element de mobilier
- daca este cazul se detartreaza chiuveta si bateria,se curata si se dezinfecteaza,se pune prosop si sapun
- se matura umed pavimentul si se string deseurile in interiorul salii,se goleste cosul de gunoi si se curata,se pune sac nou de plastic
- se evacueaza recipientul in care s-au depozitat deseurile medicale, se pune un nou recipient
- se spala si se dezinfecteaza pavimentul
- cearceafurile de unica folosinta se schimba dupa fiecare pacient
- lavetele utilizate pentru efectuarea procedurilor se dezinfecteaza cu solutie clorigena (2 tb/10 l apa-30 min)

Intretinerea periodica se face saptamanal.

- se desprafuieste tavanul
- se sterge de praf cu o laveta imbibata in solutie de detergent-dezinfectant corpul de iluminat
- se curata si se spala geamurile

**Responsabilitati:** personal Fizioterapie

**Monitorizare:** conform graficului de monitorizare -Curățenie si dezinfecție , întocmite pentru fiecare spațiu.

**Verificare:** vizual, CPLIAAM;

**EFFECTUAREA CURATENIEI SI DEZINFECTIEI IN LABORATOR ANALIZE MEDICALE**

Intretinerea zilnica se efectueaza o data pe zi,la sfarsitul programului si ori de cate ori este nevoie iar curatenia generala se face 1 data pe saptamana.

Materiale necesare:

- lavete
- mop
- detergent-dezinfectant
- detergent universal.

Tehnica :

- se deschide geamul pentru a se aerisi
- se curata si se dezinfecteaza:mesele de lucru,,birouri,suprafete verticale,dulapuri, echipamentele (analizoare, pipete etc.), frigider, scaun recoltare etc.
- se sterg de praf pervazul ferestrelor,partea superioara a dulapurilor
- cu o laveta inmuata in detergent-dezinfectant se sterge intrerupatorul si balamalele usilor
- laveta se schimba dupa fiecare element de mobilier
- daca este cazul se detartreaza chiuveta si bateria,se curata si se dezinfecteaza,se pune prosop si sapun
- se matura umed pavimentul si se string deseurile in interiorul salii,se goleste cosul de gunoi si se curata,se pune sac nou de plastic
- se evacueaza recipientele in care s-au depozitat deseurile medicale ( se transporta la spatiul central de depozitare conf. Procedurii), se pune un nou recipient
- se spala si se dezinfecteaza pavimentul

Intretinerea periodica se face saptamanal.

- se desprafuieste tavanul
- se sterge de praf cu o laveta imbibata in solutie de detergent-dezinfectant corpul de iluminat

<b>SPITALUL DE PSIHIATRIE ZAM</b> Str.Principală 270, Zam, 337550 Telefon : 0254-280585, Fax: 0254-280583 spitalzam@gmail.com www.spzam.ro	<b>PROCEDURA DE CURĂȚENIE ȘI DEZINFECȚIE</b>  <b>P.S. cod CPLIAAM 011</b>	Ediția 2/Revizia 0
		Pag. 25 / 27

-se curata si se spala geamurile

**Responsabilitati:** personal Laborator Analize Medicale

**Monitorizare:** conform graficului de monitorizare -Curățenie si dezinfectie , întocmite pentru fiecare spațiu.

**Verificare:** vizual, CPLIAAM;

### DEZINFECTIA VESELEI

Dupa fiecare utilizare,vesela folosita (tacamuri,farfurii,cani, ustensile de bucatarie ) se debaraseaza de resturile grosiere de mancare,apoi se spala si se curata in prima cuva a chiuvetei intr-o solutie de detergent pentru vase.

Vesela se clateste cu apa calda de la robinet apoi se dezinfecteaza prin imersie intr-o solutie de 5 tb clorigene la 10 l de apa,timp de contact 60 min.Se clateste cu apa calda de la robinet si se usuca prin scurgere.

Vasele de dimensiuni mari (oale,recipiente de transport) se spala si se curata cu solutie de detergent de vase,se clatesc si apoi se dezinfecteaza cu o solutie 5 tb clorigene la 10 l de apa, timp de contact 60 min,prin stergere,se clatesc si se usuca.

### PROTOCOL PRIVIND ECHIPAMENTUL DE PROTECTIE

**Cod de culori:**

ALBASTRU-medici

ROSU-asistenti medicali

VERDE-infirmieri

ALB-bucatarie

ALBASTRU/ALB-spalatorie

**Schimbarea echipamentului:** la 3 zile si ori de cate ori este nevoie

**Spalarea echipamentului medical:**la masina de spalat dedicate din spalatorie

*Resurse necesare*

**Resursele materiale:** materiale sanitare, echipamente de protectie,dezinfectanti

**Resursele umane:** personal medico -sanitar

**Resursele financiare:** cele alocate functionarii spitalului

## 8. RESPONSABILITĂȚI ȘI RĂSPUNDERI ÎN DERULAREA ACTIVITĂȚII

Nr. crt.	Compartiment/responsabil	Acțiunea/operațiunea
1.	Responsabil CPLIAAM	Ap
2.	Președinte Comisie monitorizare	Av
3.	Manager	A
4.	Compartimente medicale și nonmedicale	Ap :
5.	Compartiment Arhivă	Ah

**SPITALUL DE PSIHIATRIE ZAM**

Str.Principală 270, Zam, 337550  
 Telefon : 0254-280585,  
 Fax: 0254-280583  
 spitalzam@gmail.com  
 www.spzam.ro

**PROCEDURA DE CURĂȚENIE ȘI DEZINFECTIE**

Ediția 2/Revizia 0


Pag. 26 / 27

**P.S. cod CPLIAAM 011**




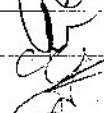




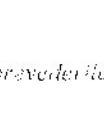





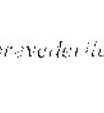

**9. FORMULAR DE EVIDENȚA A MODIFICĂRILOR**

Nr. Crt.	Nr. și data ediției	Nr. și data reviziei	Nr paginii unde s-a efectuat modificarea	Descrierea modificării	Aviz șef secție/comp
1	1/13.10.2016	2 /18.01.2021	12	Dezinfectia zonelor tampon/Covid19	
2	2/02.12.2021				
3					

**10. FORMULAR DE ANALIZA A PROCEDURII**

Denumirea compartimentului care exprimă punctul de vedere	Numele și prenumele conducătorului	Aviz favorabil	Aviz nefavorabil	Observatii	Semnatura
Comitet Director	Ec. Stefan Nicusor Eduard	X			

**11. FORMULAR DE DISTRIBUIRE/DIFUZARE**

Ex. nr	Ediție / rev	Departament	Nume și prenume	Data primirii	Semnatura	Data retragerii versiunii procedurii înlocuite	Data intrării în vigoare a noii proceduri
1	2/0	Manager	Ec.Stefan Nicusor Eduard	02.12.2021		01.01.2022	01.01.2022
2	2/0	Director medical	Dr Grecu Dan-Simion	02.12.2021		01.01.2022	01.01.2022
3	2/0	Dir. financiar-cont.	Ec Ionas Mihai	02.12.2021		01.01.2022	01.01.2022
4	2/0	Sectia Psihiatrie 1	Dr. Ranta Catalin	02.12.2021		01.01.2022	01.01.2022
5	2/0	Sectia Psihiatrie 2	Dr. Boeru Catalin	02.12.2021		01.01.2022	01.01.2022
6	2/0	Sectia Psihiatrie 3	Dr. Terpe Simion	02.12.2021		01.01.2022	01.01.2022
7	2/0	Sectia Psihiatrie 4	Dr. Boldor George	02.12.2021		01.01.2022	01.01.2022
8	2/0	Sectia Psihiatrie 5	Dr. Grecu Dan-Simion	02.12.2021		01.01.2022	01.01.2022
9	2/0	Sectia Psihiatrie 6	Dr. Cristut Ileana	02.12.2021		01.01.2022	01.01.2022
10	2/0	CPLIAAM	Dr Costeant Tiberiu	02.12.2021		01.01.2022	01.01.2022
11	2/0	Laborator Radiologie	As. Babalic Margareta	02.12.2021		01.01.2022	01.01.2022
12	2/0	Laborator Analize Med	As. Bolinger Izabela	02.12.2021		01.01.2022	01.01.2022
13	2/0	Laborator Fizioterapie	As. Bolinger Izabela	02.12.2021		01.01.2022	01.01.2022
14	2/0	Bloc Alimentar	As.Ister Lovedana	02.12.2021		01.01.2022	01.01.2022
15	2/0	Farmacie	Farm Vrajitoru Irina	02.12.2021		01.01.2022	01.01.2022
16	2/0	BMC	Dr.Serbanescu Adela	02.12.2021		01.01.2022	01.01.2022

**SPITALUL DE PSIHIATRIE ZAM**

Str.Principală 270, Zam, 337550  
Telefon : 0254-280585,  
Fax: 0254-280583  
spitalzam@gmail.com  
www.spzam.ro

**PROCEDURA DE CURĂȚENIE ȘI  
DEZINFECȚIE****P.S. cod CPLIAAM 011**

Editția 2/Revizia 0

Pag. 27 / 27

**12. ANEXE****12.1 Indicatori de monitorizare**

Nr. crt.	Indicator	Limita/interval admisibil
1	Rata IAAM	< 1 %
2	nr. monitorizări neconforme / nr. total de monitorizări efectuate/ cu privire la măsurile de igiena și curățenie în funcție de zona de (neconformități constatate de către CPLIAAM)	<10%
3	Nr. rezultate cu rezultat neconform probe autocontrol/nr. total probe recoltate autocontrol	< 10 %

**12.2 Riscuri identificate**

- Infecții asociate asistentei medicale
- risc infecțios pentru pacienți/personal/vizitatori

**12.3 Grafice de monitorizare . Grafic de evidență a preîmpregnării materialelor textile de curățenie**

**Program de igienizare pentru echipamente medicale  
Spatiu -Sala de tratament**

Data	Ora	Luna			Anul			Realizat de	Obs.
		TENSIO METRU	STETO SCOP	TERMO METRU	PULSOX IMETRU	CARUCIOR TRAT.	GLUCO METRU		
1 T1									
T2									
2 T1									
T2									
3 T1									
T2									
4 T1									
T2									
5 T1									
T2									
6 T1									
T2									
7 T1									
T2									
8 T1									
T2									
9 T1									
T2									
10 T1									
T2									
11 T1									
T2									
12 T1									
T2									
13 T1									
T2									
14 T1									
T2									
15 T1									
T2									
16 T1									
T2									
17 T1									
T2									
18 T1									
T2									
19 T1									
T2									
20 T1									
T2									
21 T1									
T2									
22 T1									
T2									
23 T1									
T2									
24 T1									
T2									
25 T1									
T2									
26 T1									
T2									
27 T1									
T2									
28 T1									
T2									
29 T1									
T2									
30 T1									
T2									
31 T1									
T2									





**GRAFIC PENTRU EFECTUAREA CURATENIEI SI DEZINFECTIEI CURENTE SI GENERALE**

Luna \_\_\_\_\_ Anul \_\_\_\_\_

Data	Ora	Spatiul		Dezinfec tie ciclica (se bif)	Numele si prenumele personal curatenie	Semnatura personal curatenie	Semnatura Asistent de salon
		Curatenie /dez. curenta (se bifeaza)	Curatenie /dez. generala (se bifeaza)				
1 T1							
T2							
2 T1							
T2							
3 T1							
T2							
4 T1							
T2							
5 T1							
T2							
6 T1							
T2							
7 T1							
T2							
8 T1							
T2							
9 T1							
T2							
10 T1							
T2							
11 T1							
T2							
12 T1							
T2							
13 T1							
T2							
14 T1							
T2							
15 T1							
T2							
16 T1							
T2							
17 T1							
T2							
18 T1							
T2							
19 T1							
T2							
20 T1							
T2							
21 T1							
T2							
22 T1							
T2							
23 T1							
T2							
24 T1							
T2							
25 T1							
T2							
26 T1							
T2							
27 T1							
T2							
28 T1							
T2							
29 T1							
T2							
30 T1							
T2							
31 T1							
T2							

Curatenie generala: saptamanal hol, oficiu, sala mese, sala trat, grup sanitar  
 Lunar saloane

Dezinf. ciclica: lunar

Dezinfecant% \_\_\_\_\_

Dezinfecant% \_\_\_\_\_